



Feitenkaart VE-monitor Rotterdam 2022.

Inleiding

De gemeente Rotterdam heeft een wettelijke taak met betrekking tot voorschoolse educatie (hierna: ve) voor twee- en driejarige peuters. In grote lijnen houdt deze wettelijke taak in dat de gemeente zorg draagt voor voldoende ve-plaatsen in aantal en spreiding over de stad voor alle peuters met een risico op een achterstand in de Nederlandse taal. Voor het uitvoeren van deze wettelijke taak ontvangt de gemeente jaarlijks middelen van het rijk. De gemeente verleent subsidie aan houders van kinderdagverblijven en peuteropvang voor het uitvoeren van ve voor alle Rotterdamse peuters ongeacht of zij wel of niet tot de doelgroep met een risico op achterstand in de Nederlandse taal behoren en ongeacht of de ouders van de peuters wel of (nog) geen werk hebben.

Het doel van ve is alle peuters zodanig te stimuleren op het gebied van taal, rekenen, motoriek en sociaal-emotionele ontwikkeling dat zij gelijke kansen hebben en een vliegende start kunnen maken op de basisschool. De voorschoolse educatie voldoet aan landelijke, wettelijk vastgestelde, kwaliteitseisen. Daarnaast heeft de

gemeente Rotterdam extra kwaliteitseisen gesteld, o.a. aan de inzet van hbo-gediplomeerde pedagogisch medewerkers en coaches. Alle Rotterdamse peuters kunnen gebruik maken van voorschoolse educatie met dezelfde hoge Rotterdamse kwaliteit.

De uitvoering van het gemeentelijk beleid voor ve wordt jaarlijks gemonitord. Sinds 2006 wordt er jaarlijks in oktober een onderzoek gedaan naar het bereik van ve onder twee- en driejarige peuters in Rotterdam. Daarnaast wordt onderzocht of er voldoende ve-plaatsen zijn. Als er onvoldoende ve-plaatsen zijn, worden peuters op een wachtlijst geplaatst. In dat geval overlegt de gemeente met de ouders die ve uitvoeren over de mogelijkheden om de wachtlijsten op te lossen door het aantal ve-plaatsen uit te breiden.

Respons

Deze feitenkaart bevat de resultaten van het onderzoek naar het bereik van ve dat is uitgevoerd in oktober 2022. Voor dit onderzoek zijn alle houders van kinderdagverblijf- en peuteropvanglocaties in Rotterdam benaderd,

Auteur

Maagdenberg V. van den (Vera), Onderzoek en Business Intelligence Gemeente Rotterdam

Datum
3-2-2023

Meer informatie

Deze feitenkaart is te vinden op [Onderzoek010.nl](https://onderzoek010.nl).

Vragen over deze feitenkaart mailt u naar v.vandenmaagdenberg@rotterdam.nl.



Gemeente
Rotterdam

zowel de houders die ve-subsidie van de gemeente ontvangen, als de houders die geen ve ontvangen.

In totaal heeft 77 procent van alle locaties gerepsondeerd (zie bijlage C, tabel 1). Onder de locaties met ve-subsidie was de respons afgerond 100 procent (1 locatie heeft niet gerepsondeerd).

Gebruikte Bronnen

Naast de gegevens die zijn aangeleverd door houders over het bereik onder twee- en driejarige peuters, zoals hiervoor vermeld, is gebruik gemaakt van gegevens van het Centrum voor Jeugd en Gezin (CJG), de clusters Maatschappelijke Ontwikkeling en Dienstverlening van de gemeente Rotterdam en het Landelijk Register Kinderopvang (LRK). Van deze laatste bronnen is (naast de gegevens die zijn aangeleverd door de houders) gebruik gemaakt om een inschatting te maken van het bereik van peuters door opvanglocaties die geen gegevens hebben aangeleverd (de non-respons).

Deelname van kinderen aan gastouderopvang maakt geen deel uit van het onderzoek en is niet opgenomen in deze feitenkaart. Uit CBS-gegevens blijkt dat er in Rotterdam in 2021 voor 770 twee- en driejarige peuters kinderopvangtoeslag bij een gastouder is aangevraagd (CBS, november 2022). In 2019 en 2020 waren dit er respectievelijk 800 en 710 (CBS, 2020 en maart 2022). Na een daling in het coronajaar 2020 lijkt het zich in 2021 dus weer redelijk te normaliseren.

Leeswijzer

Allereerst wordt er een samenvatting van de resultaten van het onderzoek gegeven. In bijlage A zijn de gedetailleerde resultaten van het onderzoek in verschillende tabellen weergegeven. In deze tabellen worden de cijfers van 2022 vergeleken met voorgaande jaren. Daarna volgen bijlage B met een lijst met gebruikte begrippen, bijlage C met gegevens over de respons en bijlage D met een overzicht van het aantal twee- en driejarigen in de bevolking op peildatum 1 oktober 2022 en het aantal locaties met en zonder ve

per gebied. Bijlage E bevat details over de wachtlijst.

Bereik voorschoolse educatie onder peuters met 'Extra spelen en leren'-indicatie

De gemeente Rotterdam wil dat alle peuters gebruik kunnen maken van voorschoolse educatie. Extra aandacht is er voor peuters met een risico op een achterstand in de ontwikkeling van de Nederlandse taal. Het Centrum voor Jeugd en Gezin stelt bij het 14- of 24-maandenconsult op basis van een aantal indicatoren vast of een kind tot deze groep behoort. In dat geval ontvangt het kind de indicatie 'Extra spelen en leren'. Het kind komt dan in aanmerking voor extra uren voorschoolse educatie. De helft van het aantal uren voorschoolse educatie voor deze peuters is gratis voor de ouder.

Volgens opgave van het CJG hebben per 1 oktober 2022 4.602 twee- en driejarige peuters de indicatie 'Extra spelen en leren'. Dat is 34 procent van de totaal aantal Rotterdamse peuters. In 2021 was dit 36 procent. In 2022 is er dus een lichte daling ten opzichte van 2021. Uitgesplitst naar leeftijd gaat het om 2.100 tweeejarigen (30% van het totale aantal tweeejarigen (2021: 32%)) en 2.502 driejarigen (37% van het totale aantal driejarigen (2021: 40%)).

Voor tabel 1 t/m 3 zijn de cijfers voor de totalen door het CJG aangeleverd, met als peildatum 1 oktober 2022. De aantallen van de peuters die een kinderopvanglocatie bezoeken, zijn aangeleverd door de houders, waarbij peuters op de locaties die in de 'telweek' (3 t/m 7 oktober 2022) 2 of 3 jaar waren, zijn geteld. De aantallen peuters die een kinderopvang zonder voorschoolse educatie bezoeken, zijn deels geschat (voor de niet-responderende locaties). Voor deze editie is 2019 toegevoegd omdat dit het laatste jaar voor de coronacrisis was.

In tabel 1 worden de aantallen en het bereik van de twee- en driejarige Rotterdamse peuters met de indicatie 'Extra spelen en leren' over de jaren 2019-2022 weergegeven.



Tabel 1. Bereik voorschoolse educatie onder twee- en driejarigen met 'Extra spelen en leren'-indicatie, 2019-2022

	2019		2020		2021		2022	
	Aantal	%	Aantal	%	Aantal	%	Aantal	%
Bezoekt kinderopvang met voorschoolse educatie ¹	4.090	72%	3.460	68%	3.430	69%	3.340	73%
Bezoekt kinderopvang zonder voorschoolse educatie ^{1,2}	770	14%	310	6%	230	5%	400	9%
Bezoekt geen kinderopvang	830	15%	1.294	26%	1.281	26%	862	19%
Totaal twee- en driejarigen met 'Extra spelen en leren'-indicatie	5.690	100%	5.064	100%	4.941	100%	4.602	100%

Bronnen: CJG Rijnmond; OBI Oktobertelling, gemeente Rotterdam

¹ Deze cijfers zijn afgerond op tientallen.² Deze cijfers zijn deels gebaseerd op schattingen (voor de niet-responderende kinderopvanglocaties).

Op 1 oktober 2022 zijn er, volgens opgave van het CJG, 4.602 peuters met een indicatie 'Extra spelen en leren'. Het percentage bereikte peuters met een indicatie 'Extra spelen en leren' is ten opzichte van 2021 gestegen: van 69 procent in 2021 naar 73 procent in 2022 (voor meer details en gegevens per gebied zie bijlage A, tabel A.8 t/m A.8.3). Het aandeel peuters met een 'Extra spelen en leren'-indicatie dat een ve-locatie bezoekt, laat over de laatste drie jaar een lichte stijging zien, en is weer ongeveer gelijk aan het bereik van 2019.

Het aandeel peuters met een 'Extra spelen en leren'-indicatie dat in 2022 geen kinderopvang bezocht, is ten opzichte van 2020 en 2021 met 7 procentpunten gedaald naar 19 procent. Vergeleken met 2019, het laatste jaar voor de coronacrisis, is dit nog vier procentprocenten hoger.

Tabellen 2 en 3 laten het bereik van de kinderopvanglocaties met voorschoolse educatie onder respectievelijk twee- en driejarige peuters met een 'Extra spelen en leren'-indicatie zien.

Tabel 2. Bereik voorschoolse educatie onder tweejarigen met 'Extra spelen en leren'-indicatie, 2019-2022

	2019		2020		2021		2022	
	Aantal	%	Aantal	%	Aantal	%	Aantal	%
Bezoekt kinderopvang met voorschoolse educatie ¹	1.530	61%	1.310	55%	1.250	57%	1.280	61%
Bezoekt kinderopvang zonder voorschoolse educatie ^{1,2}	290	11%	120	5%	60	3%	130	6%
Bezoekt geen kinderopvang	706	28%	946	40%	867	40%	690	33%
Totaal tweejarigen met 'Extra spelen en leren'-indicatie	2.526	100%	2.376	100%	2.177	100%	2.100	100%

Bronnen: CJG Rijnmond; OBI Oktobertelling, gemeente Rotterdam

¹ Deze cijfers zijn afgerond op tientallen.² Deze cijfers zijn deels gebaseerd op schattingen (voor de niet-responderende kinderopvanglocaties).

In oktober 2022 zijn er 2.100 tweejarige peuters met de indicatie 'Extra spelen en leren'. Van hen maken 1.280 peuters (61%) gebruik van voorschoolse educatie (zie tabel 2). Het relatieve bereik is ten opzichte van oktober 2021 wederom gestegen en is hiermee terug op het niveau van 2019.

Ook het aandeel tweejarigen met een indicatie dat geen kinderopvang bezoekt, is ten opzichte van 2020 en 2021 flink gedaald en benadert weer het percentage van 2019 (28%).

Tabel 3 laat zien dat van de 2.502 driejarige peuters met de 'Extra spelen en leren'-indicatie er 2.050 (82%) gebruikmaken van kinderopvang met voorschoolse educatie. Dat is drie procentpunten hoger dan in 2021, en één procentpunt hoger dan in 2019 (81%).

Het aandeel driejarigen met een 'Extra spelen en leren'-indicatie dat geen kinderopvanglocatie bezoekt, is ten opzichte van 2021 gehalveerd, naar zeven procent. Hiermee benadert het percentage bijna dit van 2019 (4%).

Tabel 3. Bereik voorschoolse educatie onder **driejarigen** met 'Extra spelen en leren'-indicatie, 2019-2022

	2019		2020		2021		2022	
	Aantal	%	Aantal	%	Aantal	%	Aantal	%
Bezoekt kinderopvang met voorschoolse educatie ¹	2.560	81%	2.150	80%	2.190	79%	2.050	82%
Bezoekt kinderopvang zonder voorschoolse educatie ^{1,2}	480	15%	190	7%	170	6%	270	11%
Bezoekt geen kinderopvang	124	4%	348	13%	404	15%	182	7%
Totaal driejarigen met 'Extra spelen en leren'-indicatie	3.164	100%	2.688	100%	2.764	100%	2.502	100%

Bronnen: CJG Rijnmond; OBI Oktobertelling, gemeente Rotterdam

¹ Deze cijfers zijn afgerond op tientallen.

² Deze cijfers zijn deels gebaseerd op schattingen (voor de niet-responderende kinderopvanglocaties).

Collegedoelstelling voor driejarigen met indicatie 'Extra spelen en leren'

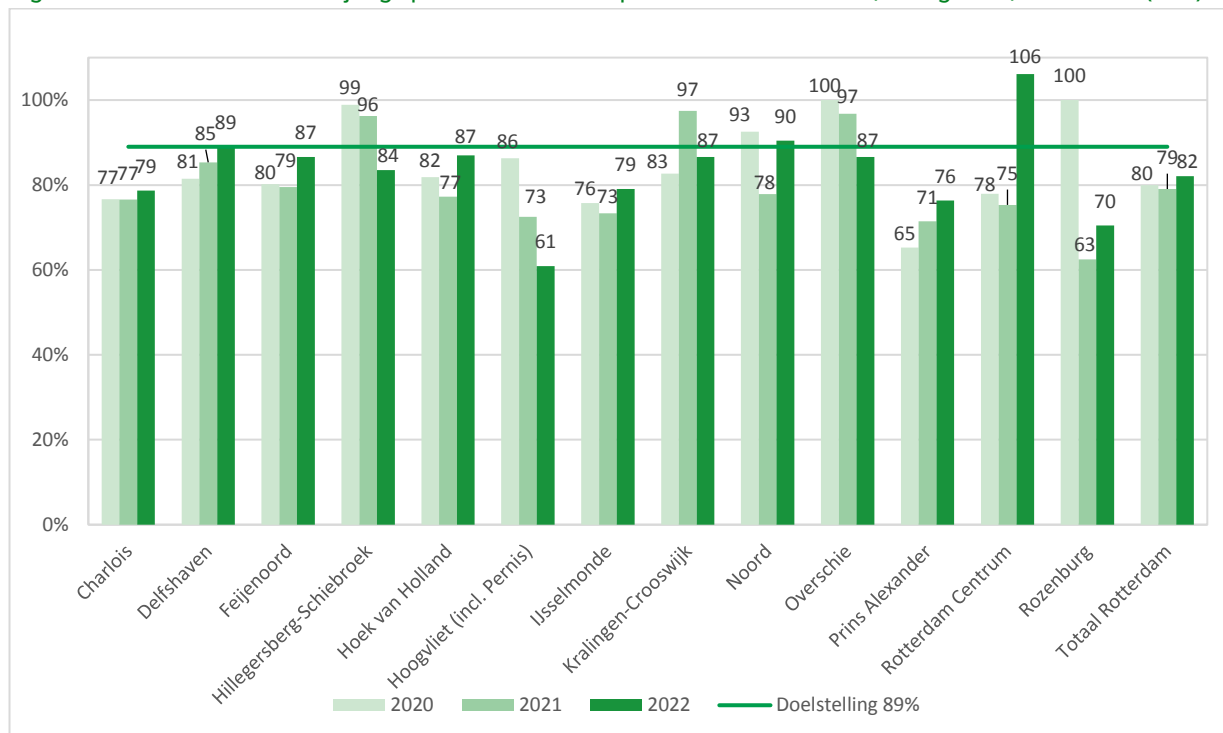
Ten tijde van het opstellen van deze feitenkaart was nog niet bekend wat de doelstelling van het nieuwe college van burgemeester en wethouders van de gemeente Rotterdam is voor de collegeperiode 2022-2026. De resultaten worden daarom voor dit moment vergeleken met de doelstelling van het vorige college. Deze doelstelling was om 89 procent van de driejarige peuters met de 'Extra spelen en leren'-indicatie met voorschoolse educatie te bereiken.

In de bevolking zijn in 2022 in totaal 2.502 driejarige peuters met de indicatie 'Extra spelen en leren'. Hiervan gaan 2.050 driejarige peuters (82%)

naar een kinderopvanglocatie met voorschoolse educatie. De doelstelling van 89 procent is in 2022 daarmee niet gehaald. Voor het behalen van de richtlijn zouden 2.214 driejarige peuters met de indicatie 'Extra spelen en leren' gebruik moeten maken van voorschoolse educatie: 164 meer dan het werkelijk bereikte aantal in 2022.

In figuur 1 zijn per gebied de percentages van het bereik voor driejarige peuters met een 'Extra spelen en leren'-indicatie per oktober 2020, oktober 2021 en oktober 2022 opgenomen. Ter vergelijking is ook het bereik voor Rotterdam als geheel opgenomen. De groen gekleurde horizontale lijn geeft de doelstelling van 89 procent weer.

Figuur 1. Bereik onder driejarige peuters met 'Extra spelen en leren'-indicatie, naar gebied, 2020-2022 (in %)



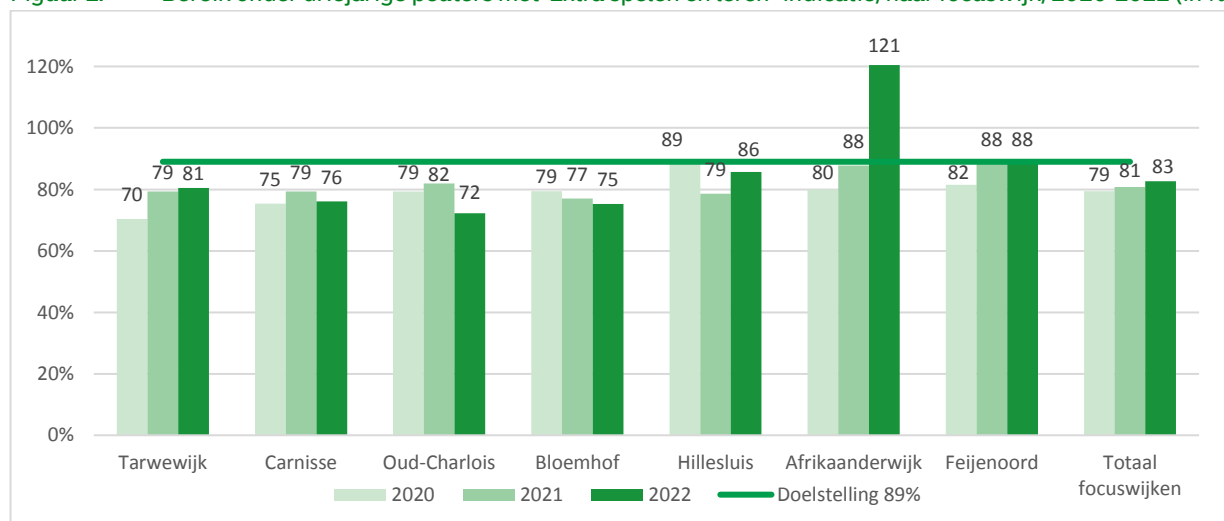
Bronnen: CJG Rijnmond; OBI Oktobertelling, gemeente Rotterdam

In 2022 hebben drie gebieden de doelstelling van 89 procent gehaald: Delfshaven, Noord en Rotterdam Centrum. Te zien is dat Rotterdam-Centrum 106 procent scoort. Dit heeft te maken met combineren van twee verschillende bronnen tot één cijfer en de mismatch die daardoor kan ontstaan. Hoogvliet (incl. Pernis) en Rozenburg hebben met respectievelijk 61 en 70 procent het laagste bereik. De daling van het bereik in Hoogvliet is opvallend te noemen. In drie jaar tijd is het bereik van 86 procent naar 61 procent gedaald, een daling van 25 procentpunten. Ook in Hillegersberg-Schiebroek is een sterke daling te zien: in drie jaar is het bereik met vijftien procentpunten gedaald. Desondanks is het bereik in 2022 met 84 procent nog steeds relatief hoog. Overschie volgt nagenoeg hetzelfde patroon als Hillegersberg-Schiebroek: een sterke daling, maar nog steeds een relatief hoog bereik.

De doelstelling om 89 procent van de driejarige peuters met de indicatie 'Extra spelen en leren' te bereiken met voorschoolse educatie wordt ook gehanteerd voor de NPRZ-gebieden Charlois, Feijenoord en IJsselmonde en voor de focuswijken Tarwewijk, Carnisse, Oud-Charlois, Bloemhof, Hillesluis, Afrikaanderwijk en Feijenoord. Van de drie NPRZ-gebieden heeft Feijenoord met 87 procent het grootste bereik, 8 procentpunten hoger dan het bereik van zowel Charlois als IJsselmonde.

Figuur 2 laat het bereik van de ve voor driejarige peuters met een 'Extra spelen en leren'-indicatie in de focuswijken zien.

Figuur 2. Bereik onder driejarige peuters met 'Extra spelen en leren'-indicatie, naar focuswijk, 2020-2022 (in %)



Bronnen: CJG Rijnmond; OBI Oktobertelling, gemeente Rotterdam

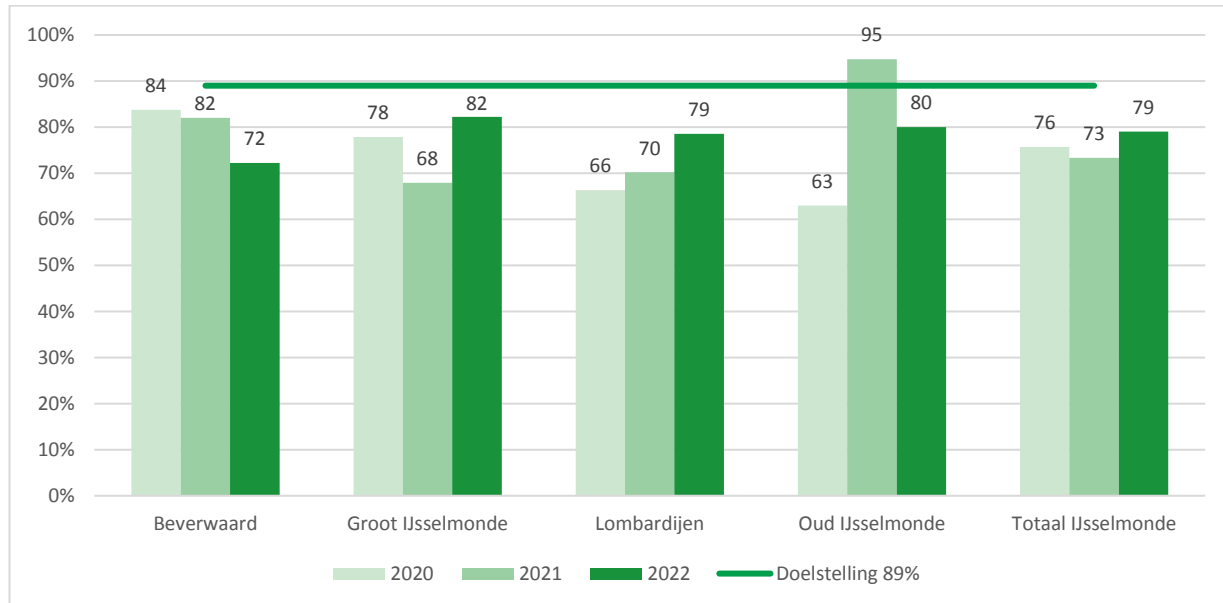
Te zien is dat in 2022 de Afrikaanderwijk als enige focuswijk de doelstelling heeft gehaald. Ze scoren zelfs hoger dan 100 procent. Dit heeft te maken met combineren van twee verschillende bronnen tot één cijfer en de discrepanties die daardoor kunnen ontstaan. Het bereik van de tweejarigen in deze wijk is met 39 procent opvallend laag (zie bijlage A, tabel A.8.2). Kijken we echter naar de twee- en driejarigen samen dan is het bereik 84 procent, een percentage dat vergelijkbaar is met de andere wijken.

De wijk Feijenoord heeft op 1 procentpunt na de doelstelling gehaald.

Verder is te zien dat na de sterke daling van Hillesluis in 2021 het bereik in 2022 weer bijna op het niveau van 2020 is teruggekeerd (86% in 2022, 89% in 2020).

In figuur 3 zien we het bereik van de ve voor driejarige peuters met een 'Extra spelen en leren'-indicatie in de wijken van het gebied IJsselmonde.

Figuur 3. Bereik onder driejarigen met 'Extra spelen en leren'-indicatie in IJsselmonde, naar wijk, 2020-2022 (in %)



Bronnen: CJG Rijnmond; OBI Oktobertelling, gemeente Rotterdam

In 2022 heeft geen van de wijken in IJsselmonde de doelstelling gehaald.

De percentages van Oud IJsselmonde verschillen behoorlijk van elkaar. Zo is in 2020 het bereik 65 procent, stijgt het in 2021 naar 95 procent, om in 2022 vervolgens weer te dalen naar 80 procent. Deze grote verschillen komen omdat het om kleinere aantallen gaat en een af- of toename al snel grote afwijkingen laat zien.

In bijlage A, tabellen A.8 t/m A.8.3 staan de aantallen van 2022 van de voorgaande figuren. Ook zijn hier de aantallen en percentages van de tweejarigen te zien.

Bereik voorschoolse educatie onder peuters met 'Gelijke kansen'- indicatie

Sinds 2020 is het mogelijk dat de kinderopvanghouders een indicatie afgeven aan ouders voor peuters in gezinnen die aantoonbaar gebruik maken van schulddienstverlening op grond van de Wet gemeentelijke schuldhulpverlening of de Wet schuldhulpverlening natuurlijke personen.

In de oktobertelling 2020 kregen er 74 peuters deze indicatie (30 tweejarigen en 44 driejarigen). In de oktobertelling van 2021 is dit aantal

gestegen naar 92 peuters (37 twee- en 55 driejarigen). In de oktobertelling van 2022 gaat het om 70 peuters: 25 tweejarigen en 45 driejarigen (zie tabel A.9 t/m A.9.1, bijlage A). Veertig procent van de tweejarigen en bijna de helft van de driejarigen woont in een NPRZ-gebied (Charlois, Feijenoord en IJsselmonde). Ongeveer een kwart van de indicaties is in de focuswijken afgegeven. Verder valt nog op dat Delfshaven ook relatief veel driejarigen deze indicatie hebben gekregen (22% van het totaal aantal indicaties).

Bereik voorschoolse educatie onder alle Rotterdamse peuters

De gemeente Rotterdam wil dat alle peuters gebruik kunnen maken van voorschoolse educatie, ongeacht de vraag of het kind wel of geen indicatie 'Extra spelen en leren' heeft en ongeacht de vraag of de ouders wel of geen werk hebben.

Tabel 4 laat het bereik van voorschoolse educatie onder twee- en driejarige peuters zien ten opzichte van het totale aantal twee- en driejarigen in de bevolking. Tabel A.2 in bijlage A laat de deelname aan kinderopvang van twee- en driejarigen over de laatste tien jaar zien.

Tabel 4. Bereik voorschoolse educatie onder alle twee- en driejarigen, 2019-2022

	2019		2020		2021		2022	
	Aantal	%	Aantal	%	Aantal	%	Aantal	%
Bezoekt kinderopvang met voorschoolse educatie ¹	8.250	57%	7.410	53%	7.750	56%	7.980	59%
Bezoekt kinderopvang zonder voorschoolse educatie ^{1,2}	2.820	20%	2.490	18%	2.990	22%	3.050	22%
Bezoekt geen kinderopvang	3.325	23%	4.152	30%	3.042	22%	2.554	19%
Totaal twee- en driejarigen	14.395	100%	14.052	100%	13.782	100%	13.584	100%

Bronnen: CJG Rijnmond; OBI Oktobertelling, gemeente Rotterdam

¹ Deze cijfers zijn afgerond op tientallen.

² Deze cijfers zijn deels gebaseerd op schattingen (voor de niet-responderende kinderopvanglocaties).

Volgens opgave van de houders zijn er in 2022 in totaal 7.980 twee- en driejarige peuters bereikt met voorschoolse educatie, dit is 59 procent van alle Rotterdamse twee- en driejarigen. Zowel het aantal als het percentage peuters dat kinderopvang bezoekt is ten opzichte van de vorige drie jaren gestegen.

Iets minder dan een op de vijf peuters bezoekt geen kinderopvanglocatie. Vergeleken met 2020, het eerste jaar van de coronacrisis, is het

percentage peuters dat geen opvang bezoekt met elf procentpunten gedaald. Verder is te zien dat ook ten opzichte van het pre-coronajaar 2019 het aandeel peuters dat geen opvang bezoekt, is gedaald.

Tabel 5 laat het bereik van de voorschoolse educatie onder tweejarigen zien. In bijlage A, tabel A.3 wordt de deelname aan kinderopvang van tweejarigen in de laatste tien jaar weergegeven.

Tabel 5. Bereik voorschoolse educatie onder alle tweejarigen, 2019-2022

	2019		2020		2021		2022	
	Aantal	%	Aantal	%	Aantal	%	Aantal	%
Bezoekt kinderopvang met voorschoolse educatie ¹	3.670	51%	3.350	47%	3.490	51%	3.630	53%
Bezoekt kinderopvang zonder voorschoolse educatie ^{1,2}	1.390	19%	1.180	16%	1.470	21%	1.450	21%
Bezoekt geen kinderopvang	2.093	29%	2.633	37%	1.905	28%	1.807	26%
Totaal tweejarigen	7.153	100%	7.163	100%	6.865	100%	6.887	100%

Bronnen: CJG Rijnmond; OBI Oktobertelling, gemeente Rotterdam

¹ Deze cijfers zijn afgerond op tientallen.

² Deze cijfers zijn deels gebaseerd op schattingen (voor de niet-responderende kinderopvanglocaties).

In de telweek van oktober 2022 bezocht iets meer dan de helft van de tweejarigen een kinderopvanglocatie met voorschoolse educatie. Zowel het aantal als het percentage peuters dat kinderopvang bezoekt is ten opzichte van de afgelopen drie jaar gestegen.

Iets meer dan een kwart van de tweejarige peuters bezoekt geen kinderopvanglocatie. Dit is ongeveer gelijk aan 2021 en 2019. Vergeleken met

2020, het eerste jaar van de coronacrisis, is het percentage peuters dat geen opvang bezoekt met tien procentpunten sterk gedaald.

Tabel 6 geeft het bereik van de voorschoolse educatie onder driejarigen weer. Tabel A.4 in bijlage A laat de deelname aan kinderopvang van driejarigen in de laatste tien jaar zien.

Tabel 6. Bereik voorschoolse educatie onder alle driejarigen, 2019-2022

	2019		2020		2021		2022	
	Aantal	%	Aantal	%	Aantal	%	Aantal	%
Bezoekt kinderopvang met voorschoolse educatie ¹	4.580	63%	4.060	59%	4.270	62%	4.360	65%
Bezoekt kinderopvang zonder voorschoolse educatie ^{1,2}	1.430	20%	1.310	19%	1.520	22%	1.600	24%
Bezoekt geen kinderopvang	1.232	17%	1.519	22%	1.127	16%	737	11%
Totaal driejarigen	7.242	100%	6.889	100%	6.917	100%	6.697	100%

Bronnen: CJG Rijnmond; OBI Oktobertelling, gemeente Rotterdam

¹ Deze cijfers zijn afgerond op tientallen.

² Deze cijfers zijn deels gebaseerd op schattingen (voor de niet-responderende kinderopvanglocaties).

In de telweek van oktober 2022 bezocht bijna twee derde van de driejarigen een kinderopvanglocatie met voorschoolse educatie. Zowel het aantal als het percentage peuters dat kinderopvang bezoekt is ten opzichte van 2019, 2020 en 2021 gestegen.

Elf procent van de driejarige peuters bezoekt geen kinderopvanglocatie. Dit is ten opzichte van de afgelopen drie jaar een sterke daling. Het aandeel driejarigen dat in 2022 geen kinderopvang bezoekt, ligt vijftien procentpunten lager dan bij tweejarigen.

WachtlIJst voorschoolse educatie

In oktober 2022 telde de wachtlIJst in totaal 259 twee- en driejarige peuters, van wie 171 woonachtig in Rotterdam, 14 buiten Rotterdam en 74 onbekend (zie bijlage E, tabel E.2). Het grote aantal onbekenden komt doordat van een aantal wachtlIJst-peuters de postcodes niet bekend waren bij de betreffende houder. Van de 171 Rotterdamse peuters op de wachtlIJst hebben 28 peuters de 'Extra spelen en leren' indicatie (in 2021 waren het er 14) (zie tabel E.3).

In 2022 telde de wachtlIJst 259 peuters, een aantal dat vergelijkbaar is met dat van 2021 (255 peuters). De wachtlIJst in 2020 telde 409 peuters, een stuk meer dan in 2019 (202 peuters) en 2018 (195 peuters), het lijkt er dus op dat de piek van 2020 eenmalig was. Wel zijn we nog steeds niet op het

niveau terug van vóór de coronapandemie. Tijdens de pandemie was er door ziekte minder personeel beschikbaar op plaatsingsbureaus van de houders; locaties met quarantainemaatregelen waardoor tijdelijk peuters niet konden worden geplaatst, etc. en niet door het ontbreken van beschikbare plaatsen voor voorschoolse educatie. Alhoewel het erop lijkt dat deze problemen grotendeels zijn opgelost, is het niet onwaarschijnlijk dat het huidige personeelstekort nog steeds voor een wat langere wachtlIJst zorgt.

Aantal locaties in Rotterdam met en zonder voorschoolse educatie

Figuur 4 toont de ontwikkeling van het aantal kinderopvanglocaties met en zonder voorschoolse educatie in Rotterdam in de periode 2012 tot en met 2021. De lichtgroene balk geeft de reguliere locaties weer waar geen voorschoolse educatie wordt uitgevoerd. De donkergroene balk laat zien hoeveel locaties er zijn waar voorschoolse educatie wordt uitgevoerd met subsidie van de gemeente Rotterdam. Het cijfer boven de balken is het totaal aantal kinderopvanglocaties (dus een optelling van de twee soorten kinderopvang).

In bijlage A, tabel A.1 wordt, naast de aantallen, ook de verdeling in percentages aangegeven. Bijlage D laat de verdeling van locaties per gebied zien.

Figuur 4. Aantal kinderopvanglocaties in Rotterdam, naar soort kinderopvang, 2013-2022



Bron: OBI Oktobertelling, gemeente Rotterdam

In 2022 zijn er 255 kinderopvanglocaties die een voorschoolse educatie-subsidie van de gemeente krijgen en zijn er 96 locaties zonder deze subsidie. Het totaal aantal kinderopvanglocaties komt daarmee op 351. 73 procent van de Rotterdamse kinderopvanglocaties biedt voorschoolse educatie aan, dat is 3 procentpunten meer dan in 2021.

Nadat er eerst een daling in het aantal locaties met voorschoolse educatie te zien was, is vanaf 2017 het aantal locaties met voorschoolse educatie weer toegenomen. Het aantal kinderopvanglocaties zonder gesubsidieerde voorschoolse educatie is in dezelfde periode gedaald. Sinds 2018 biedt minstens zeventig procent van alle Rotterdamse kinderopvanglocaties met subsidie van de gemeente Rotterdam voorschoolse educatie aan.



Bijlage A Tabellen

A.1 Respons Oktobertelling 2022

Van 270 van de 351 aangeschreven locaties zijn gegevens verkregen. Dat is 77 procent van de locaties. De respons van ve-locaties is afgerond 100 procent, die van reguliere locaties 17 procent. De respons onder de reguliere locaties is 'traditioneel' laag in vergelijking met de ve-locaties. Redenen om niet mee te werken zijn gebrek aan tijd en de kosten om de gevraagde gegevens uit de administratie te (laten) halen. In bijlage C staan de exacte aantallen.

A.2 Betrouwbaarheid van de cijfers

De cijfers in deze feitenkaart geven een goed beeld van de ontwikkelingen in de deelname van twee- en driejarigen aan (ve-)kinderdagverblijven. Hierbij maken we de volgende kanttekeningen: van 270 locaties zijn deelnamegegevens bekend, waaronder bijna alle ve-locaties. Voor de overige reguliere locaties zijn de gegevens geschat.

De informatie van het aantal doelgroepkinderen in de Rotterdamse bevolking is afkomstig van het Centrum voor Jeugd en Gezin Rijnmond (CJG). Het betreft hier het aantal lopende CJG-indicaties per 1 oktober 2022.

De deelname van Rotterdamse kinderen is bepaald op basis van postcodegegevens die door de houders zijn aangeleverd.

A.3 Uitleg gebruikte schattingsmethode

De ontbrekende kindgegevens van de niet-responderende reguliere locaties worden, om een stedelijk beeld te kunnen geven, per gebied geschat. De schatting gebeurt op basis van de gemiddelde bezetting van de kinderdagverblijven uit hetzelfde gebied, die wel hebben gerespondeerd. In de meeste gebieden overtreft het aantal responderende locaties het aantal niet-responderende. Het aantal niet-responderende reguliere locaties per gebied wordt vermenigvuldigd met de gemiddelde bezetting van de wel responderende locaties, waarbij er alleen wordt gekeken naar de kinderdagverblijven, niet naar de peuteropvang. Dit omdat bij reguliere locaties er geen peuteropvang wordt aangeboden, alleen kinderdagverblijf. Indien een ve-locatie zowel peuteropvang als kinderdagverblijfopvang aanbiedt, dan wordt voor de schatting de locatie als kinderdagverblijf gezien.

Tabel A.1. Aantal (ve-)locaties, 2013-2022 (in absolute aantallen en percentages)

	2013	2014	2015	2016	2017	2018	2019	2020	2021	2022
Aantal locaties	374	370	372	355	348	352	355	352	355	351
Aantal ve-locaties	222	214	212	210	235	249	250	246	249	255
Aantal reg. locaties	152	156	160	145	113	103	105	106	106	96
% ve-locaties	59%	58%	57%	59%	68%	71%	70%	70%	70%	73%
% reguliere locaties	41%	42%	43%	41%	32%	29%	30%	30%	30%	27%

Bron: OBI Oktobertelling, gemeente Rotterdam

Tabel A.2. Deelname aan kinderopvanglocaties van twee- en driejarigen, 2013-2022

	2013	2014	2015	2016	2017	2018	2019	2020	2021	2022
Aantal in kov-locaties	12.760	12.000	12.000	11.700	11.370	11.280	11.070	9.900	10.740	11.030
Aantal in ve-locaties	7.320	7.290	7.140	6.930	8.250	8.490	8.250	7.410	7.750	7.980
Aantal in reg. locaties	5.440	4.710	4.860	4.770	3.120	2.790	2.820	2.490	2.990	3.050
% in ve-locaties	57%	61%	60%	59%	73%	75%	75%	75%	72%	72%
% in reguliere locaties	43%	39%	41%	41%	27%	25%	25%	25%	28%	28%

Bron: OBI Oktobertelling, gemeente Rotterdam

Noot: alle aantallen zijn afgerond op tientallen. De aantallen kinderen in reguliere locaties zijn (gedeeltelijk) geschatte aantallen.

Tabel A.3. Deelname aan kinderopvanglocaties van tweejarigen, 2013-2022

	2013	2014	2015	2016	2017	2018	2019	2020	2021	2022
Aantal in kov-locaties	5.820	5.350	5.410	5.610	5.080	5.270	5.060	4.530	4.960	5.080
Aantal in ve-locaties	3.150	3.080	3.020	3.140	3.620	3.920	3.670	3.350	3.490	3.630
Aantal in reg. locaties	2.670	2.270	2.390	2.470	1.460	1.350	1.390	1.180	1.470	1.450
% in ve-locaties	54%	58%	56%	56%	71%	74%	73%	74%	70%	71%
% in reguliere locaties	46%	42%	44%	44%	29%	26%	27%	26%	30%	29%

Bron: OBI Oktobertelling, gemeente Rotterdam

Noot: alle aantallen zijn afgerond op tientallen. De aantallen kinderen in reguliere locaties zijn (gedeeltelijk) geschatte aantallen.

Tabel A.4. Deelname aan kinderopvanglocaties van driejarigen, 2013-2022

	2013	2014	2015	2016	2017	2018	2019	2020	2021	2022
Aantal in kov-locaties	6.940	6.650	6.590	6.090	6.290	6.010	6.010	5.370	5.790	5.960
Aantal in ve-locaties	4.170	4.210	4.120	3.790	4.630	4.570	4.580	4.060	4.270	4.360
Aantal in reg. locaties	2.770	2.440	2.470	2.300	1.660	1.440	1.430	1.310	1.520	1.600
% in ve-locaties	60%	63%	63%	62%	74%	76%	76%	76%	74%	73%
% in reguliere locaties	40%	37%	37%	38%	26%	24%	24%	24%	26%	27%

Bron: OBI Oktobertelling, gemeente Rotterdam

Noot: alle aantallen zijn afgerond op tientallen. De aantallen kinderen in reguliere locaties zijn (gedeeltelijk) geschatte aantallen.

Tabel A.5. Bereik kinderopvanglocaties van twee- en driejarigen, 2013-2022

	2013	2014	2015	2016	2017	2018	2019	2020	2021	2022
Aantal in bevolking	15.071	15.026	14.702	14.662	14.564	14.477	14.395	14.045	13.782	13.584
Bereik kov-locaties	85%	80%	82%	80%	78%	78%	77%	70%	78%	81%
Bereik ve-locaties	49%	49%	49%	47%	57%	59%	57%	53%	56%	59%
Bereik reg. locaties	36%	31%	33%	33%	21%	19%	20%	18%	22%	22%

Bron: OBI Oktobertelling, gemeente Rotterdam

Tabel A.6. Bereik kinderopvanglocaties van tweejarigen, 2013-2022

	2013	2014	2015	2016	2017	2018	2019	2020	2021	2022
Aantal in bevolking	7.623	7.534	7.366	7.485	7.280	7.420	7.153	7.163	6.865	6.887
Bereik kov-locaties	76%	71%	73%	75%	70%	71%	71%	63%	72%	74%
Bereik ve-locaties	41%	41%	41%	42%	50%	53%	51%	47%	51%	53%
Bereik reg. locaties	35%	30%	32%	33%	20%	18%	19%	16%	21%	21%

Bron: OBI Oktobertelling, gemeente Rotterdam

Tabel A.7. Bereik kinderopvanglocaties van driejarigen, 2013-2022

	2013	2014	2015	2016	2017	2018	2019	2020	2021	2022
Aantal in bevolking	7.448	7.492	7.336	7.177	7.284	7.057	7.242	6.889	6.917	6.697
Bereik kov-locaties	93%	89%	90%	85%	86%	85%	83%	78%	84%	89%
Bereik ve-locaties	56%	56%	56%	53%	64%	65%	63%	59%	62%	65%
Bereik reg. locaties	37%	33%	34%	32%	23%	20%	20%	19%	22%	24%

Bron: OBI Oktobertelling, gemeente Rotterdam

Tabel A.8. Aantal twee- en driejarigen met een 'Extra spelen en leren'-indicatie, naar gebied, oktober 2022

Kind woont in ...	Lopende indicaties CJG		Totaal in ve-locaties			
	2 jaar	3 jaar	2 jaar	3 jaar	% 2 jaar	% 3 jaar
Charlois	367	422	223	332	61%	79%
Delfshaven	321	356	215	317	67%	89%
Feijenoord	337	396	201	343	60%	87%
Hillegersberg-Schiebroek	56	91	29	76	52%	84%
Hoek van Holland	26	23	13	20	50%	87%
Hoogvliet (incl. Pernis)	120	156	70	95	58%	61%
IJsselmonde	350	353	186	279	53%	79%
Kralingen-Crooswijk	103	157	79	136	77%	87%
Noord	94	115	61	104	65%	90%
Overschie	47	82	22	71	47%	87%
Prins Alexander	188	258	124	197	66%	76%
Rotterdam Centrum	62	49	44	52	71%	106%
Rozenburg	29	44	16	31	55%	70%
Totaal Rotterdam*	2.100	2.502	1.283	2.053	61%	82%

Bron: CJG Rijnmond; OBI Oktobertelling, gemeente Rotterdam

*Er zijn in totaal 51 kinderen (22 tweejarigen en 29 driejarigen) die buiten Rotterdam wonen, maar wel een 'Extra spelen en leren'-indicatie hebben en op een Rotterdamse ve-locatie zitten. Deze kinderen zijn niet meegenomen in bovenstaande tabel.

Tabel A.8.1 Aantal twee- en driejarigen met een 'Extra spelen en leren'-indicatie, naar NPRZ-gebied, oktober 2022

Kind woont in ...	Lopende indicaties CJG		Totaal in ve-locaties			
	2 jaar	3 jaar	2 jaar	3 jaar	% 2 jaar	% 3 jaar
IJsselmonde	350	353	186	279	53%	79%
Charlois	367	422	223	332	61%	79%
Feijenoord	337	396	201	343	60%	87%
Totaal NPRZ-gebieden	1.054	1.171	610	954	58%	81%

Bron: CJG Rijnmond; OBI Oktobertelling, gemeente Rotterdam

Tabel A.8.2 Aantal twee- en driejarigen met een 'Extra spelen en leren'-indicatie, naar focuswijk, oktober 2022

Kind woont in ...	Lopende indicaties CJG		Totaal in ve-locaties			
	2 jaar	3 jaar	2 jaar	3 jaar	% 2 jaar	% 3 jaar
Tarwewijk	68	77	40	62	59%	81%
Carnisse	69	67	42	51	61%	76%
Oud-Charlois	58	72	31	52	53%	72%
Bloemhof	82	93	43	70	52%	75%
Hillesluis	54	84	37	72	69%	86%
Afrikaanderwijk	31	39	12	47	39%	121%
Feijenoord	40	51	30	45	75%	88%
Totaal	402	483	235	399	58%	83%

Bron: CJG Rijnmond; OBI Oktobertelling, gemeente Rotterdam

Tabel A.8.3 Aantal twee- en driejarigen in IJsselmonde met een 'Extra spelen en leren'-indicatie, naar wijk, oktober 2022

Kind woont in ...	Lopende indicaties CJG		Totaal in ve-locaties			
	2 jaar	3 jaar	2 jaar	3 jaar	% 2 jaar	% 3 jaar
Beverwaard	78	72	41	52	53%	72%
Groot IJsselmonde	160	163	77	134	48%	82%
Lombardijen	94	98	58	77	62%	79%
Oud IJsselmonde	18	20	10	16	56%	80%
Totaal	350	353	186	279	53%	79%

Bron: CJG Rijnmond; OBI Oktobertelling, gemeente Rotterdam

Tabel A.9. Aantal twee- en driejarigen met een 'Gelijke kansen'-indicatie, naar gebied, oktober 2022

Kind woont in ...	2 jaar	3 jaar
Charlois	*	11
Delfshaven	*	10
Feijenoord	*	9
Hillegersberg-Schiebroek	*	6
Hoek van Holland	*	0
Hoogvliet (incl. Pernis)	0	0
IJsselmonde	*	*
Kralingen-Crooswijk	*	*
Noord	0	0
Overschie	*	*
Prins Alexander	*	*
Rotterdam Centrum	*	*
Rozenburg	*	*
Overig/ onbekend	0	0
Totaal Rotterdam*	25	45

Bron: OBI Oktobertelling, gemeente Rotterdam

* Aantal kinderen is kleiner dan 6.

Tabel A.9.1. Aantal twee- en driejarigen met een 'Gelijke kansen'-indicatie, totaal NPRZ-gebied en totaal focus-wijk, oktober 2022

Kind woont in ...	2 jaar	3 jaar
Totaal NPRZ-gebieden	10	21
Totaal focuswijken	6	12

Bron: OBI Oktobertelling, gemeente Rotterdam

Tabel A.10. Bereik doelgroepkinderen in kinderopvanglocaties, 2019-2022

	2019			2020			2021			2022		
	2 jaar	3 jaar	Tot.	2 jaar	3 jaar	Tot.	2 jaar	3 jaar	Tot.	2 jaar	3 jaar	Tot.
Aantal doelgroepkinderen in alle locaties	1.820	3.040	4.860	1.430	2.340	3.770	1.310	2.360	3.670	1.410	2.320	3.730
Aantal in ve-locaties	1.530	2.560	4.090	1.310	2.150	3.460	1.250	2.190	3.440	1.280	2.050	3.330
Aantal in reg. locaties	290	480	770	120	190	310	60	170	230	130	270	400
% doelgroepkinderen in ve-locaties	84%	84%	84%	92%	92%	92%	95%	93%	94%	91%	88%	89%
% doelgroepkinderen in reguliere locaties	16%	16%	16%	8%	8%	8%	5%	7%	6%	9%	12%	11%
Aantal doelgroepkinderen in de bevolking	2.527	3.162	5.689	2.376	2.688	5.064	2.177	2.764	4.941	2.100	2.502	4.602
Bereik in ve-locaties	61%	81%	72%	55%	80%	68%	57%	79%	70%	61%	82%	72%
Bereik in reg. locaties	11%	15%	14%	5%	7%	6%	3%	6%	5%	6%	11%	9%
Aandeel doelgroepkinderen zonder kov	28%	4%	15%	40%	13%	26%	40%	15%	26%	33%	7%	19%

Bronnen: CJG Rijnmond; OBI Oktobertelling, gemeente Rotterdam

Noot: Alle Oktobertellingaantallen zijn afgerond op tientallen. De aantallen kinderen in reguliere locaties zijn (deels) geschatte aantallen.

Bijlage B Gebruikte begrippen

Indicatie 'Extra spelen en leren'

De indicatie 'Extra spelen en leren' wordt afgegeven door het Centrum voor Jeugd en Gezin (CJG) binnen de gemeente Rotterdam. Sinds 1 oktober 2017 is deze doelgroep-indicatie als volgt bepaald:

- Een kind is verschenen op consult (14 en/of 24 maanden) bij het CJG, en;
- Het opleidingsniveau van de ouder die met de dagelijkse zorg is belast is mbo-1 niveau of lager, of;
- Als de thuistaal niet Nederlands is en de ouder die met de dagelijkse zorg is belast een opleidingsniveau heeft van maximaal mbo-4 niveau, of;
- Wanneer uit de onderbouwde observatiegegevens van het CJG blijkt dat het kind baat heeft bij de indicatie vanwege een ontwikkelingsachterstand.

Indien de kinderopvanghouder op basis van observatiegegevens constateert dat er zorgen zijn over de taalontwikkeling en/of sociaal-emotionele ontwikkeling van het kind, dan kan de houder via de ouder van het kind de doelgroep-indicatie 'Extra spelen en leren' aanvragen bij het CJG. Dit verloopt via een speciaal indicatieformulier Extra spelen en leren, dat de houder verstrekt aan de ouder.

Indicatie 'Gelijke kansen'

De indicatie 'Gelijke kansen' wordt afgegeven door de houder als de ouder aantoonbaar gebruik maakt van schuldsanering op grond van de Wet gemeentelijke schuldhulpverlening of de Wet schuldsanering natuurlijke personen.

Regulier kinderdagverblijf

Kinderdagverblijf waar geen ve-programma wordt uitgevoerd met subsidie van de gemeente Rotterdam.

VE

Voorschoolse educatie voor kinderen vanaf de leeftijd van twee jaar tot het moment waarop zij naar de basisschool uitstromen, waarin via een ve-programma op gestructureerde en samenhangende wijze activiteiten worden aangeboden, gericht op het stimuleren van de ontwikkeling van kinderen op het gebied van taal, rekenen, motoriek en de sociaalemotionele ontwikkeling.

Ve-locatie

Kinderdagverblijflocaatie waar een erkend ve-programma wordt uitgevoerd met subsidie van de gemeente Rotterdam en die in het Landelijk Register Kinderopvang (LRK) geregistreerd staat als kinderdagverblijf met ve.

Ve-programma

Een programma voor voorschoolse educatie gericht op de vier ontwikkelingsdomeinen: taal, rekenen, motoriek en sociaalemotionele ontwikkeling.

Wachtlijst

Peuters die bij de houder ingeschreven zijn voor plaatsing voor ve:

- voor wie geen plaats beschikbaar is op de gewenste ve-locatie op het moment dat de peuter 2 jaar oud is, en/of;
- voor wie geen gratis uren beschikbaar zijn op de gewenste ve-locatie op het moment dat de peuter 2 jaar en 6 maanden oud is.



Bijlage C Respons

Tabel C.1. Responsoverzicht Oktobertelling, oktober 2022

	Ve-locaties	Reguliere locaties	Totaal locaties
Totaal aantal locaties	255	96	351
Responsaantallen Oktobertelling	254	16	270
Responspercentage Oktobertelling	100%	17%	77%
Totaal 2- en 3-jarigen	7.983	410	8.393
Van buiten Rotterdam	368	18	386
Onbekend	*	242	*

Bron: OBI Oktobertelling, gemeente Rotterdam

* Aantal kinderen is kleiner dan 6.

Tabel C.2. Responsoverzicht Oktobertelling ve-locaties, oktober 2022

	Kinderdagverblijf	Peuteropvang	Peuteropvang + Kinderdagverblijf	Totaal ve-locaties
Totaal aantal locaties	89	157	9	255
Responsaantallen Oktobertelling	88	157	9	254
Responspercentage Oktobertelling	99%	100%	100%	100%
Totaal 2- en 3-jarigen	2.716	4.835	432	7.950
Van buiten Rotterdam	188	159	21	366
Onbekend	*	*	0	*

Bron: OBI Oktobertelling, gemeente Rotterdam

* Aantal kinderen is kleiner dan 6.



Bijlage D

Tabel D.1. Aantal 2- en 3-jarigen in de bevolking, ve-locaties en reguliere locaties, naar gebied, per 1 oktober 2022

	Aantal 2- en 3-jarigen in de bevolking	Ve-locaties	Reguliere locaties	Totaal aantal locaties
Charlois	1.681	35	8	43
Delfshaven	1.481	27	15	42
Feijenoord	1.796	42	4	46
Hillegersberg-Schiebroek	1.032	16	16	32
Hoek van Holland	194	6	0	6
Hoogvliet	772	15	1	16
IJsselmonde	1.462	25	6	31
Kralingen-Crooswijk	958	14	16	30
Noord	895	20	7	27
Overschie	589	12	1	13
Pernis	99	1	0	1
Prins Alexander	1.895	23	16	39
Rotterdam Centrum	460	14	5	19
Rozenburg	240	5	1	6
Overig / onbekend	30			
Rotterdam totaal	13.584	255	96	351

Bronnen: BRP, gemeente Rotterdam; OBI Oktobertelling, gemeente Rotterdam



Bijlage E Wachtlijst

Samenvatting gegevens wachtlijst

Alle ve-locaties hebben dit jaar gegevens aangeleverd, dit waren er 254.

Voor de wachtlijst zijn de volgende selecties gemaakt:

- De gewenste plaatsingsdatum ligt vóór 3 oktober 2022.
- Alleen 2- en 3-jarigen tellen mee.
- Kinderen die volgens de oktobertelling op de peildatum al een plaats op een ve-locatie hebben, tellen niet mee.

- Indien een kind op meer dan een locatie staat ingeschreven, telt het maar één keer mee.

Als deze voorwaarden in acht worden genomen, houden we 79 locaties over met een wachtlijst (zie tabel E.1).

Helaas kon in 2021 één (grote) houder geen wachtlijstgegevens per locatie aanleveren. Hierdoor is er geen goede vergelijking met 2020 en 2022 mogelijk als we bijvoorbeeld naar de locaties per gebied willen kijken.

Tabel E.1. Aantal kinderen op de wachtlijst van ve-locaties, naar gebied locatievestiging, oktober 2022

	Aantal kinderen			Aantal locaties			Gemiddeld		
	2020	2021	2022	2020	2021	2022	2020	2021	2022
Onbekend		159			1				
Charlois	42	26	28	14	12	8	3,0	2,2	3,5
Delfshaven	16	0	15	6	0	7	2,7	0,0	2,1
Feijenoord	60	30	54	19	16	22	3,2	1,9	2,5
Hillegersberg-Schiebroek	*	*	6	2	2	2	*	*	3,0
Hoek van Holland		1			1			1,0	
Hoogvliet	91	0	28	13	0	9	7,0	0,0	3,1
IJsselmonde	8	9	19	3	6	6	2,7	1,5	3,2
Kralingen-Crooswijk	11	6	6	3	2	3	3,7	3,0	2,0
Noord	89	*	39	11	1	6	8,1	*	6,5
Overschie	19	*	8	5	2	4	3,8	*	2,0
Pernis	*	*		1	1			*	
Prins Alexander	11	7	13	3	4	3	3,7	1,8	4,3
Rotterdam Centrum	57	6	40	8	3	7	7,1	2,0	5,7
Rozenburg	1	2	3	1	1	2		2,0	1,5
Totaal Rotterdam	409	255	259	89	52	79	4,6	4,9	3,3

Bron: OBI Oktobertelling, gemeente Rotterdam

* Aantal kinderen is kleiner dan 6.

In 2022 staan er in totaal 259 peuters op de wachtlijst (zie tabel E.1). Dit is ongeveer evenveel als in 2021 (255 peuters) en substantieel minder dan in 2020 (409 wachtlijstkinderen). In 2022 gaat het gemiddeld per ve-locatie om 3,3 wachtende peuters. In 2021 was het gemiddelde 4,9 kinderen per locatie en in 2020 4,6. Het gemiddeld aantal peuters op de wachtlijst per locatie is dus afgenomen.

Als we naar het woongebied van de peuters op de wachtlijst kijken, dan zien we dat er in 2022 14 niet in Rotterdam wonen (zie tabel E.2). Van 74 kinderen is het onbekend waar men woont. Dit grote aantal wordt veroorzaakt doordat een grote houder geen postcodes heeft aangeleverd bij de peuters die op de wachtlijst staan. Hierdoor is er een groot aantal onbekenden en dus een vertekening van de uitsplitsing naar de woongebieden.



Tabel E.2. Woongebied van de kinderen op de wachtlijst, naar leeftijd, oktober 2022

	2 tot 2,5 jaar	2,5 tot 3 jaar	3 jaar	Totaal
Onbekend	39	18	17	74
Buiten Rotterdam	7	*	*	14
Charlois	*	*	*	8
Delfshaven	*	*	6	13
Feijenoord	8	*	9	18
Hillegersberg-Schiebroek	*	*	*	10
Hoek van Holland	7	6	9	22
Hoogvliet (incl. Pernis)	8	*	*	18
IJsselmonde	*	9	*	16
Kralingen-Crooswijk	8	10	11	29
Noord	*	*	*	7
Overschie	*	*	*	10
Prins Alexander	*	*	9	16
Rotterdam Centrum	*	0	*	*
Rozenburg	0	*	0	*
Totaal	99	71	89	259

Bron: OBI Oktobertelling, gemeente Rotterdam

* Aantal kinderen is kleiner dan 6.

Twee derde van de peuters op de wachtlijst is 2 jaar. Van hen is bijna zestig procent 2 tot 2,5 jaar oud.

Strikt genomen heeft de wachtlijst alleen betrekking op kinderen uit Rotterdam. Dit zou betekenen dat er dus 171 Rotterdamse peuters op de wachtlijst staan.

Van hen hebben er 28 de indicatie 'Extra spelen en leren' (zie tabel E.3). Hierbij moet worden opgemerkt dat niet iedere houder noteert of een kind op de wachtlijst een 'Extra spelen en leren'-indicatie heeft. Zeker één grote houder heeft aangegeven dit niet te doen. Het beeld is dus waarschijnlijk positiever vertekend ten opzichte van de werkelijkheid.

Tabel E.3. Aantal kinderen op de wachtlijst met een 'Extra spelen en leren'-indicatie, naar leeftijd, oktober 2022

	2 tot 2,5 jaar	2,5 tot 3 jaar	3 jaar	Totaal
Geen 'Extra spelen en leren'-indicatie	47	43	53	143
Wel 'Extra spelen en leren'-indicatie	6	6	16	28
Totaal aantal peuters op wachtlijst	53	49	69	171

Bron: OBI Oktobertelling, gemeente Rotterdam

Bronnen en verwijzingen

Basisregistratie Personen, gemeente Rotterdam, peildatum 1 oktober 2022

Centraal Bureau voor de Statistiek (maart 2022), (Recht op) Kinderopvangtoeslag in 40 gemeenten: aantal uren, kinderen en huishoudens, 2020

Centraal Bureau voor de Statistiek (november 2022), Kinderopvangtoeslag in 45 gemeenten: aantal uren, kinderen en huishoudens, 2021

Centrum voor Jeugd en Gezin Rijnmond, peildatum 1 oktober 2022

Het Jonge Kind, gemeente Rotterdam, peildatum september 2022

Landelijk Register Kinderopvang, peildatum 15 september 2022

OBI Oktobertelling, gemeente Rotterdam, peildatum 3 t/m 7 oktober 2022

