

Feitenkaart

Bevolkingsmonitor juli 2017

In de eerste helft van 2017 zijn er 476 Rotterdammers bij gekomen. De groei heeft te maken met natuurlijke groei (meer geboorten dan sterfgevallen) en met buitenlandse migratie. De groei wordt enigszins getemperd door ontwikkelingen in de binnenlands migratie. Na enkele jaren van een licht positief binnenlands migratiesaldo (meer vestiging vanuit andere gemeenten dan vertrek erheen), is voor dit kalenderjaar een licht negatief binnenlands saldo niet ondenkbaar. In het eerste half jaar was er namelijk relatief veel vertrek van personen zonder migratieachtergrond naar de regiogemeenten.

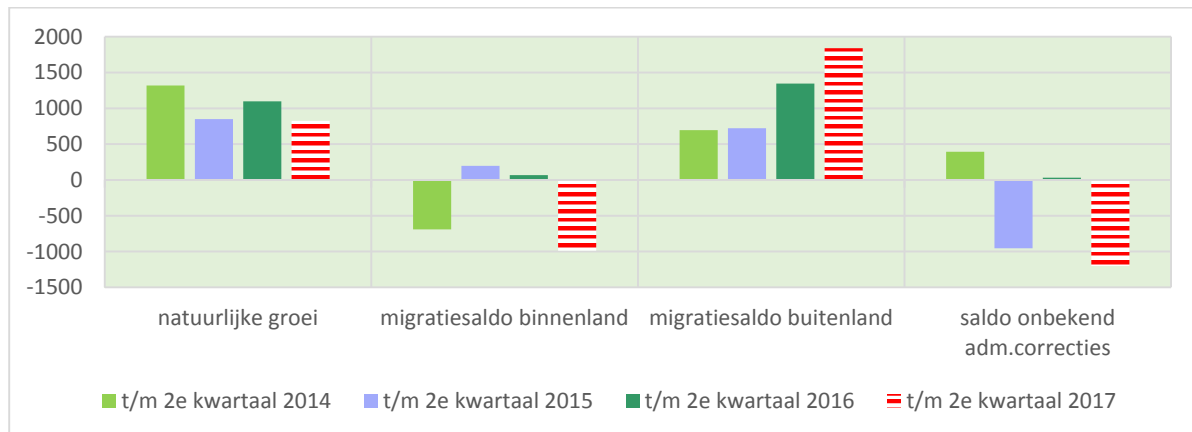


- Op 1 juli waren er 634.740 Rotterdammers, dat zijn er 476 meer dan op 1 januari het geval was.
- Wat betreft de aantallen per gebied zijn er geen grote verschuivingen.

	01-01-2015	01-01-2016	01-01-2017	01-07-2017	Ontwikkeling t.o.v. 01-01-2017
Gebied					
Rotterdam Centrum	31.678	32.344	32.678	32.794	116
Delfshaven	74.469	74.550	75.092	74.792	-300
Overschie	16.757	17.105	17.588	18.037	449
Noord	51.223	51.513	51.601	51.552	-49
Hillegersberg-Schiebroek	43.389	43.502	43.805	43.774	-31
Kralingen-Crooswijk	51.923	52.948	53.302	52.907	-395
Prins Alexander	94.016	94.416	94.719	94.740	21
Feijenoord	72.880	73.212	73.718	73.968	250
IJsselmonde	58.854	59.523	59.929	59.810	-119
Charlois	65.185	66.022	66.470	66.608	138
Pernis	4.789	4.783	4.780	4.804	24
Hoogvliet	34.152	34.197	34.432	34.342	-90
Hoek van Holland	10.088	10.125	10.189	10.154	-35
Rozenburg	12.362	12.379	12.338	12.359	21
Haven- en Industriegebieden	186	156	171	168	-3
personen op briefadressen					
	2.016	2.373	3.452	3.931	479
totaal	623.967	629.148	634.264	634.740	476

Rotterdammers per gebied, vanaf 2015 (1-7-2017 op basis van voorlopige cijfers). bron: Publiekszaken, bewerking OBI

- De bevolkingsontwikkeling is het gezamenlijke resultaat van geboorte en sterfte (natuurlijke groei) en migratiestromen (vestiging, vertrek). De vestiging- en vertrekstromen kunnen worden gesaldeerd en daarbij is het onderscheid tussen saldo binnenland en saldo buitenland belangrijk. Het administratieve sluitstuk van de bevolkingsontwikkeling wordt gevormd door het saldo voor migratie naar/vanuit onbekende bestemming/herkomst, en eventuele overige correcties.



Bron: OBI; Natuurlijke groei, migratiesaldi binnenland, buitenland, saldo onbekend (inclusief administratieve correcties) sinds 2014 (voorlopige cijfers).

- De *natuurlijke groei*, het verschil tussen het aantal geboorten en sterfgevallen, ligt met 825 iets onder het gemiddelde van de afgelopen drie jaren (t/m 2^e kwartaal).
- Het *binnenlands migratiesaldo* is in de laatste kalenderjaren licht positief geweest (meer vestiging dan vertrek) en historisch gezien is dat is vrij bijzonder. In de eerste helft van 2014 was het saldo weliswaar negatief, maar aan het einde van het jaar was dat gecompenseerd en omgeslagen in een positief saldo. Ook in het afgelopen half jaar was het binnenlands migratiesaldo negatief: er vertrokken 987 meer mensen naar andere Nederlandse gemeenten dan er vanuit andere gemeenten naar Rotterdam verhuisden. De tijd zal leren of dit aan het einde van dit jaar ook weer gecompenseerd zal zijn. Vooralsnog lijkt het erop dat de *uitstroom* naar omliggende gemeenten in de stadsregio per saldo verder toeneemt, terwijl de *instroom* van buiten de stadsregio ("rest Nederland") per saldo lager uitpakt dan vorig jaar. Wel lijkt er sprake van een lichte vestigingstoename uit andere grote steden zoals Amsterdam, zie de bijlage bij deze feitenkaart.
- In de afgelopen drie jaren is het *buitenlands migratiesaldo* toegenomen. Het halfjaar-saldo van 1.840 is vergelijkbaar het gemiddelde van de jaren 2008 tot en met 2011, toen de jaarsaldi uitkwamen op zo'n 4.500 personen buitenlandse instroom. Het administratieve *saldo onbekend* is negatief. Per saldo is er zo'n 1.200 keer geconstateerd dat iemand niet meer op zijn inschrijfadres woont.

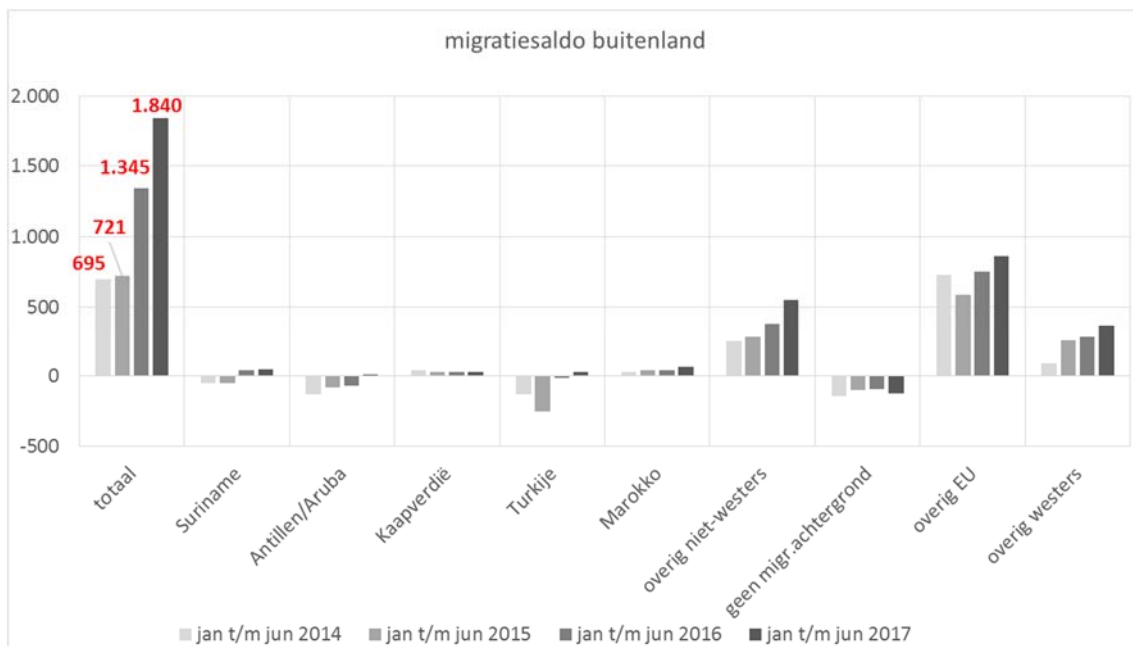
	2014 t/m 2 ^e kwartaal	2015 t/m 2 ^e kwartaal	2016 t/m 2 ^e kwartaal	2017 t/m 2 ^e kwartaal
NATUURLIJKE GROEI				
Geboorte	3.791	3.700	3.903	3.618
Sterfte	2.472	2.850	2.806	2.793
Natuurlijke groei	1.319	850	1.097	825
MIGRATIE BINNENLAND				
Stadsregio				
Vestiging vanuit stadsregio	3.523	3.976	4.052	3.818
Vertrek naar stadsregio	4.372	4.522	5.035	5.489
Saldo met stadsregio	-849	-546	-983	-1.671
Rest Nederland				
Vestiging vanuit rest NL	5.903	6.881	7.720	8.083
Vertrek naar rest NL	5.745	6.139	6.671	7.399
Saldo met rest NL	158	742	1.049	684
Totaal				
Vestiging binnenland totaal	9.426	10.857	11.772	11.901
Vertrek binnenland totaal	10.117	10.661	11.706	12.888
Saldo binnenland totaal	-691	196	66	-987
MIGRATIE BUITENLAND				
Vestiging vanuit buitenland	3.928	4.077	4.601	4.914
Vertrek naar buitenland	3.233	3.356	3.256	3.074
Saldo buitenland	695	721	1.345	1.840
Saldo onbekend en a.c.	394	-955	31	-1.202

Componenten van bevolkingsgroei, 2014-2017. bron: Publiekszaken, bewerking OBI (a.c. = administratieve correcties)

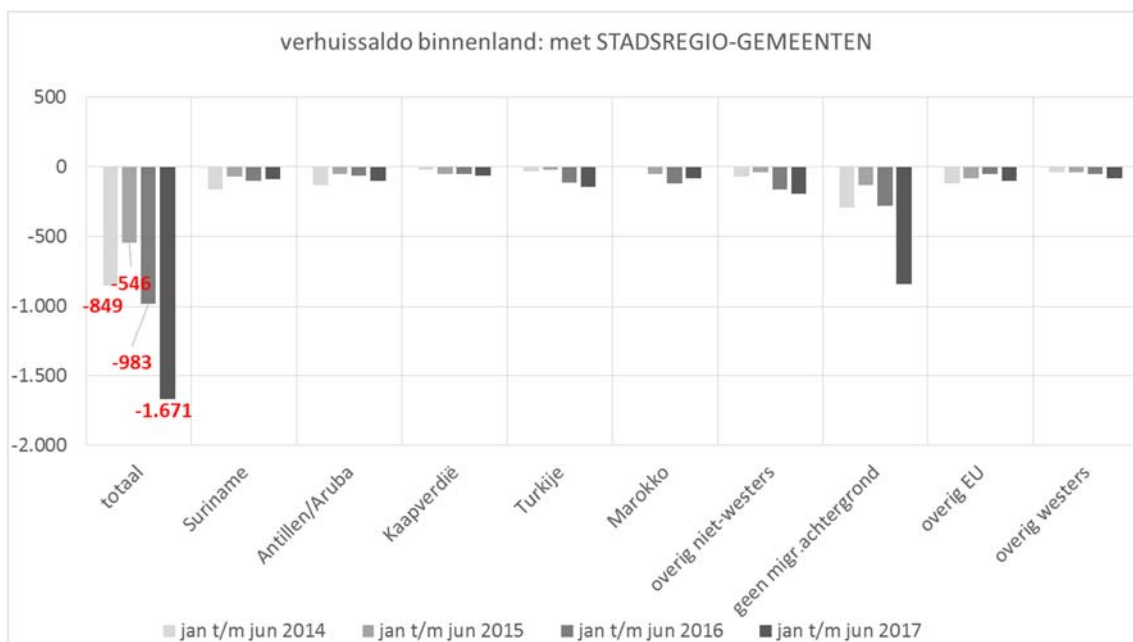
Bijlage migratiebewegingen

In deze bijlage wordt nader ingegaan op de migratiebewegingen van de Feitenkaart Bevolkingsmonitor juli 2017

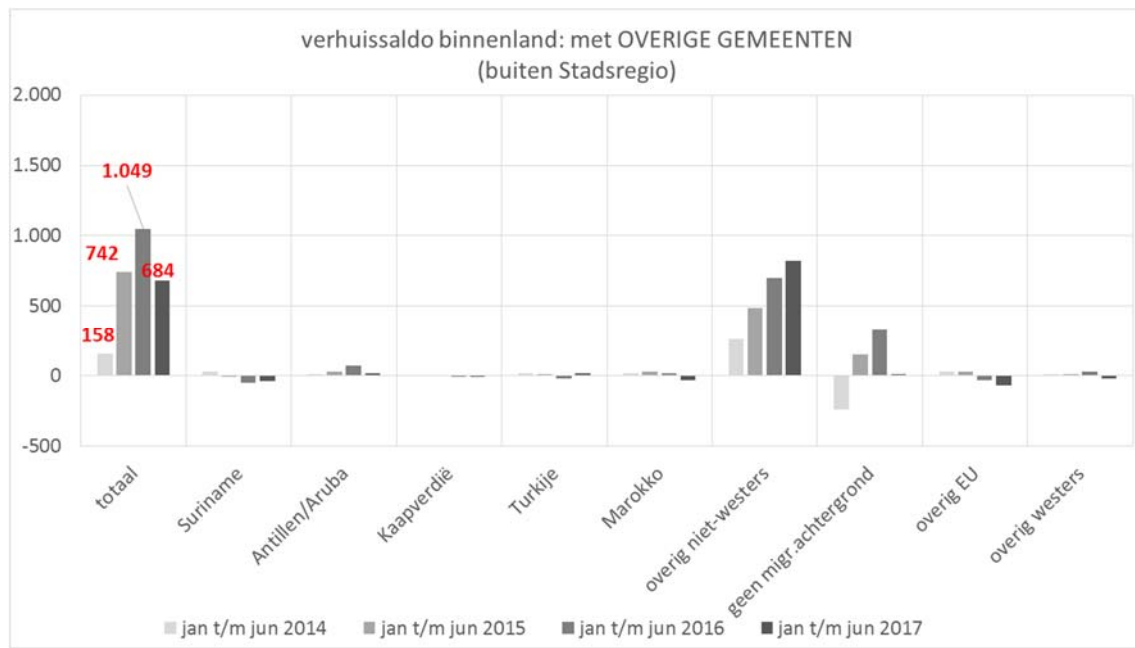
- Het toegenomen buitenlands migratiesaldo heeft meerdere oorzaken. In 2014 en 2015 was er een lichte uitstroom van personen met traditionele migratieachtergronden zoals Suriname, Antillen/Aruba en Turkije. Van deze uitstroom is inmiddels geen sprake meer. Verder is de buitenlandse instroom toegenomen van personen uit overige niet-westerse landen, uit andere EU-landen en de overige westerse landen.



- In de afgelopen jaren vertrokken er tussen januari en juli zo'n vijfhonderd mensen méér naar de regio dan er van daaruit naar Rotterdam verhuisden. Dit negatieve saldo is nu groter en dat heeft vooral te maken met wat meer uitstroom van personen zonder migratie achtergrond naar de regiogemeenten.



- Het aantal personen met migratieachtergrond uit een niet-westers land, dat van buiten de regio naar Rotterdam verhuist, neemt geleidelijk toe. Dit heeft te maken met de asielinstroom van de afgelopen jaren. Een deel van degenen die zich mochten inschrijven bij een Nederlandse gemeente, verspreidt zich verder over het land.



- Wellicht is er sprake van een kleine trend in de verhuisstromen met de andere G4-gemeenten. Terwijl in het verleden doorgaans wat meer Rotterdammers naar Amsterdam verhuisden dan andersom, is dit saldo inmiddels niet meer negatief.

